

ANALYSE LEDERBESTAND



TOTAAL AANTAL LEDEN

2012



2017

306

279

277

259

231

232



2012



2017

306


279

277

259

231

232



TOTAAL AANTAL LEDEN
WAARYAN T/M 18 JAAR
WAARYAN T/M 12 JAAR



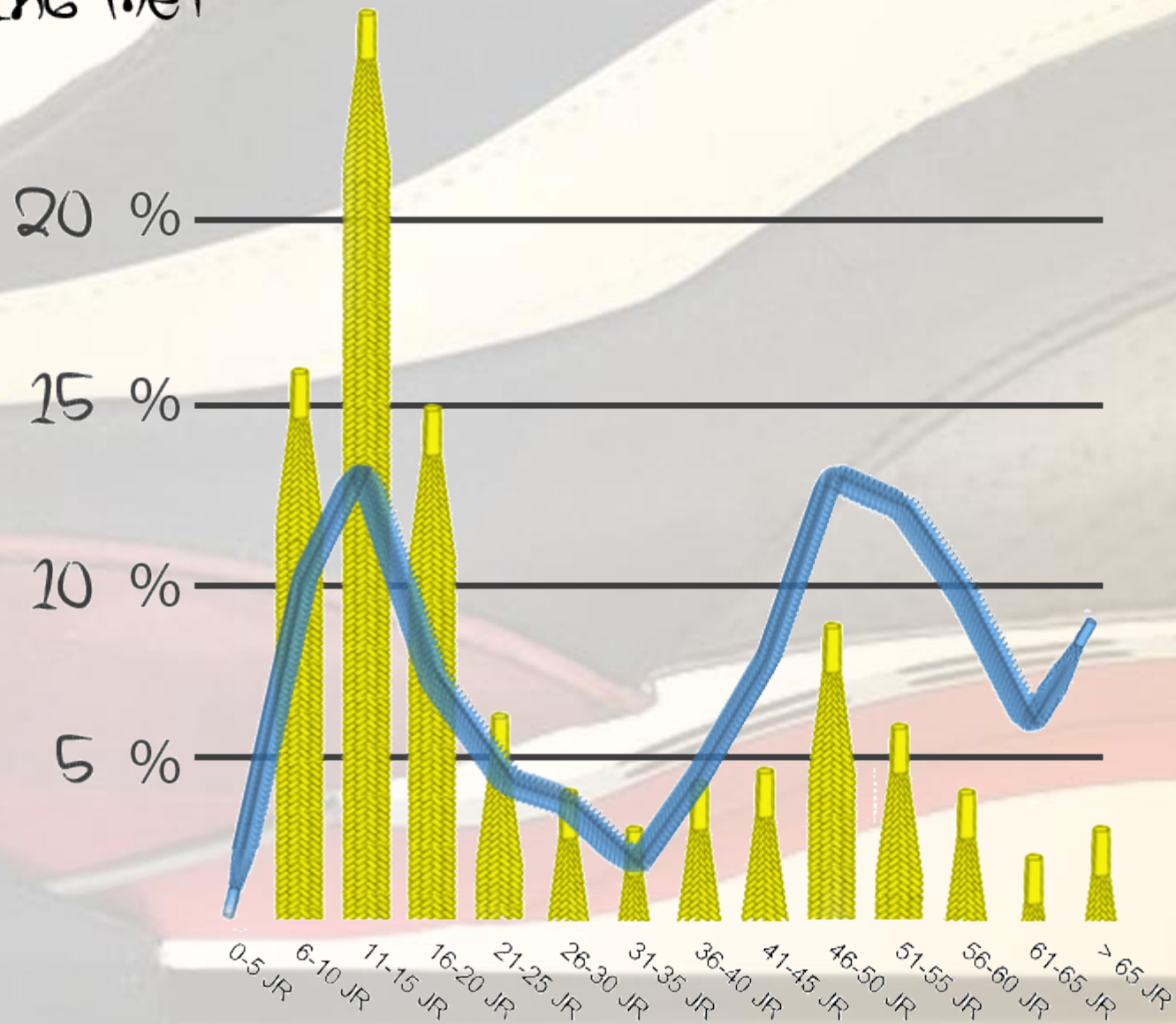
M
65 %

Y
35 %



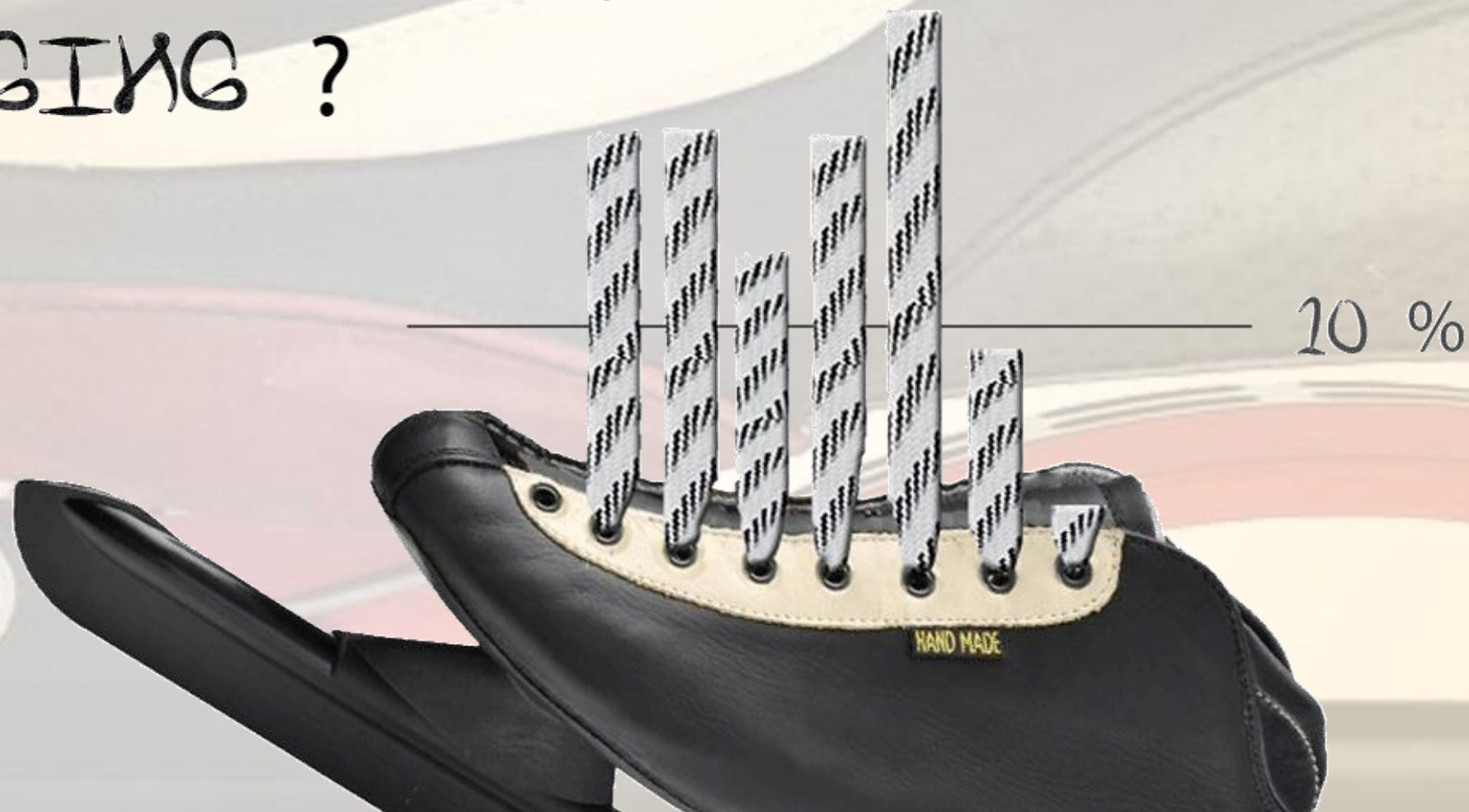
< 5 JAAR	0 %
6-10 JAAR	10 %
11-15 JAAR	13 %
16-20 JAAR	7 %
21-25 JAAR	4 %
26-30 JAAR	3 %
31-35 JAAR	2 %
36-40 JAAR	4 %
41-45 JAAR	7 %
46-50 JAAR	13 %
51-55 JAAR	12 %
56-60 JAAR	10 %
61-65 JAAR	6 %
> 65 JAAR	9 %

LEEFTIJD BIJ OPZEGGING IN VERGELIJKING MET LEDENBESTAND



HOE LANG LID BIJ OPZEGGING ?

< 1 JR
1-2 JR
2-3 JR
3-5 JR
5-10 JR
10-15 JR
> 15 JR



Conclusies (peildatum is telkens 1 oktober).

Het ledenaantal daalt al enige jaren. In 2017 echter daalt dit niet verder. We kunnen dit toeschrijven aan de skeeleractie jeugd 2016, met als resultaat 6 nieuwe jeugdleden. Andere acties leveren nauwelijks iets op. Via Breda Actief is er van de 28 deelnemers (2014-2016) maar één persoon lid geworden.

We kunnen echter de nieuwe leden niet lang binden aan de vereniging. Zo'n 18 % zegt na een jaar al weer op. Kijken we na 2 jaar dan is dit opgelopen tot maar liefst 36 %. Het is dan vooral de jeugd die relatief snel weer opzegt, kennelijk op zoek naar nieuwe mogelijkheden / uitdagingen.

Leden ouder dan 40 jaar blijven de vereniging langer trouw.

De opzeggers zijn in het algemeen wel positief over Ballangrud (opvang en begeleiding).

De leeftijdsopbouw geeft al vele jaren hetzelfde beeld, waarbij de leeftijdsklasse tussen de 20 en 40 jaar ondervertegenwoordigd blijft. Ballangrud is en blijft een "mastervereniging".

Ook de man-vrouw verdeling is al enige jaren hetzelfde, rond de 2:1. In 2017 65 % om 35 %.